

LE HAUT DU MAITRE UNIVERS

Vue du haut
(Pas à l'échelle)

LA RESPIRATION DE L'ESPACE

"Nous ne connaissons pas le mécanisme effectif de la respiration de l'espace ; nous observons simplement que tout l'espace est alternativement en contraction et en expansion. Cette respiration affecte à la fois l'expansion horizontale de l'espace pénétré et les extensions verticales de l'espace non pénétré qui existent dans les vastes réservoirs d'espace au-dessus et au-dessous du Paradis. Pour essayer d'imaginer la forme volumétrique de ces réservoirs d'espace, vous pourriez penser à un sablier.

Lorsque les univers de l'extension horizontale de l'espace pénétré se dilatent, les réservoirs de l'extension verticale de l'espace non pénétré se contractent, et vice versa. Il y a un confluent d'espace pénétré et non pénétré juste au-dessous du bas Paradis. Les deux types d'espace y coulent à travers les canaux régulateurs qui les transmutent, et où s'opèrent des modifications rendant pénétrable l'espace impénétrable, et réciproquement, dans les cycles de contraction et d'expansion du cosmos.

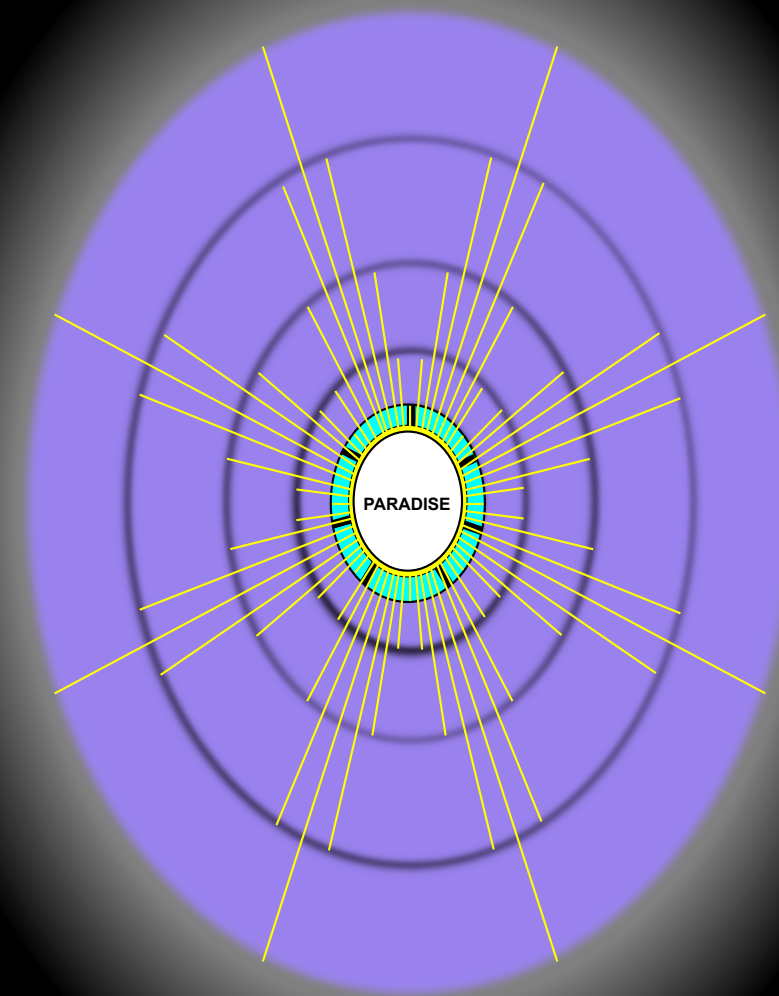
Espace « non pénétré » signifie espace non pénétré par ces forces, énergies, pouvoirs et présences dont on sait qu'ils existent dans l'espace pénétré. Nous ne savons pas si l'espace vertical (réservoir) est destiné à fonctionner toujours comme contrepoids de l'espace horizontal (univers) ; nous ne savons pas s'il y a une intention créatrice concernant l'espace non pénétré. En réalité, nous savons très peu de chose sur les réservoirs d'espace, simplement qu'ils existent et qu'ils paraissent contrebalancer les cycles d'expansion-contraction spatiaux de l'univers des univers.

Chaque phase des cycles de respiration d'espace dure un peu plus d'un milliard d'années d'Urantia. Pendant une phase, les univers sont en expansion ; pendant la suivante ils se contractent. L'espace pénétré approche maintenant du point médian de sa phase d'expansion, tandis que l'espace non pénétré approche du point médian de sa phase de contraction, et nous sommes informés que présentement les limites extrêmes des deux extensions d'espace sont, théoriquement, à peu près équidistantes du Paradis. Les réservoirs d'espace non pénétré s'étendent maintenant à la verticale au-dessus du haut Paradis et au-dessous du bas Paradis juste aussi loin que les espaces pénétrés de l'univers s'étendent horizontalement à l'extérieur du Paradis périphérique jusqu'au quatrième niveau d'espace extérieur, et même au-delà.

Pendant un milliard d'années d'Urantia, ces réservoirs d'espace se contractent tandis que le maître univers et les activités énergétiques de tout l'espace horizontal sont en expansion. Il faut donc un peu plus de deux milliards d'années d'Urantia pour compléter le cycle entier d'expansion-contraction." Source: Livre d'Urantia 11:6.1 - 5.

LES BARRES D'ABSOLUTUM SUPÉRIEURES

La respiration spatiale est un processus complexe composé de nombreux systèmes différents travaillant tous en parfaite harmonie pour maintenir l'équilibre du Maître Univers. Ces dessins illustrent l'un de ces systèmes connus sous le nom de Barres d'Absolutum et décrivent certains de leurs objectifs et de leur mode de fonctionnement. Les barres d'Absolutum ne feront pas partie du Maître Univers achevé, dans un avenir lointain, mais jusque-là, ils sont un élément essentiel du processus de respiration spatiale. Les tiges varient en largeur et en longueur, ont une profondeur d'environ quatre années-lumière et s'étendent sans interruption. Les Barres sont de deux couches. La couche interne étant absolutum et la couche externe étant ultimatum. Les tiges ne sont pas connectées au Paradis sauf par les 7 commutateurs principaux (à l'exception de la tige inférieure). Le nombre réel de tiges est bien supérieur à ce qui peut être affiché sur ces dessins, et leur quantité correspond au nombre de connecteurs de circuit d'énergie sur le périphérique du Paradis. Suite...



Vue du bas
(Pas à l'échelle)

LE BAS DU MAITRE UNIVERS

... Les extrémités intérieures des Barres sont maintenues en alignement constant avec ces connecteurs de circuit d'énergie. Le circuit orbital des 7 Sphères Sacrées du Père autour de l'île Centrale du Paradis agit comme un ensemble de sept interrupteurs principaux rotatifs qui ouvrent et ferment chacun de ces circuits avec le bon chronométrage et dans le bon ordre pour assurer la livraison d'énergie à, ou le retrait de, les Barres afin de les faire se dilater ou se contracter d'une petite quantité à chaque fois. Chaque fois qu'une des 7 Sphères Sacrées du Père s'aligne entre l'extrémité d'une Barre et un connecteur du circuit d'énergie du Paradis, ce circuit est activé et le transfert d'énergie requis peut se produire en passant par la Sphère Sacrée. Une fois que la Sphère Sacrée s'est déplacée, le circuit est désactivé jusqu'à l'arrivée de la prochaine Sphère Sacrée. En utilisant la cadence des 7 Sphères Sacrées du Père pour contrôler l'entrée et la sortie de l'énergie du Paradis pour faire fonctionner les Barres de manière stable et sûre, assure une expansion et une contraction uniformes du processus de respiration spatiale. Le diagramme à l'extrême gauche montre le modèle de distribution radiale des Barres supérieures d'Absolutum, vus du dessus du Maître Univers. Les extrémités intérieures atteignent directement au-dessus du circuit des 7 Sphères Sacrées du Père.

Les Barres d'Absolutum sont également utilisées pour aider à maintenir la forme relativement plate du Maître Univers. Dans le dessin juste en dessous, cela est représenté par la ligne imaginaire étiquetée comme le plan continu central. Les forces centrifuges créées par la rotation des zones spatiales provoquent l'expansion du Maître Univers vers l'extérieur pendant la phase d'expansion du processus de respiration spatiale. Cette expansion vers l'extérieur a une tendance naturelle à suivre cette forme plate, mais l'application de la force centripète, qui provoque la contraction du Maître Univers vers l'intérieur pendant la phase de contraction du processus de respiration spatiale, a une tendance naturelle à forcer les zones spatiales en rotation hors du plan à mesure qu'elles deviennent de plus en plus comprimées. Les Barres d'Absolutum sont utilisées pour aider à contrôler cet effet indésirable grâce à leur libération d'énergie très graduelle et rythmiquement contrôlée qui les fait se contracter très lentement et uniformément sur une période d'environ un milliard d'années. Un contrôle supplémentaire sur cet effet est appliqué par l'effet harmonique créé par la cadence des 7 sphères sacrées du Père alors qu'elles orbitent autour de l'île centrale du Paradis.

LA BARRE INFÉRIEURE

La Barre inférieure d'Absolutum est courbée à chaque extrémité à peu près à mi-chemin à travers la zone spatiale quatre. Ces courbures agissent comme des grappins qui aident à l'expansion et à la contraction de la respiration spatiale ainsi qu'au maintien de la forme elliptique du Maître Univers. Au fur et à mesure que ces grappins s'étendent progressivement au cours de la phase d'expansion du processus de respiration spatiale, le contenu du Maître Univers a plus de place pour s'étendre, et les forces centrifuges des zones spatiales en rotation font que le Maître Univers s'étend vers l'extérieur et remplit le nouveau espace élargi. Le processus est coordonné avec précision pour le rendre fluide et homogène. L'inverse se produit pendant la phase de contraction du processus de respiration spatiale. Au fur et à mesure que les grappins sont tirés vers l'intérieur, le contenu du Maître Univers a moins de place et doit donc se comprimer plus étroitement pour s'adapter à l'espace qui se rétrécit. Il faut un timing et une coordination précis pour maintenir le système en équilibre constant, et la cadence des 7 Sphères Sacrées du Père est essentielle pour maintenir le Maître Univers et la respiration de l'espace en parfaite harmonie.

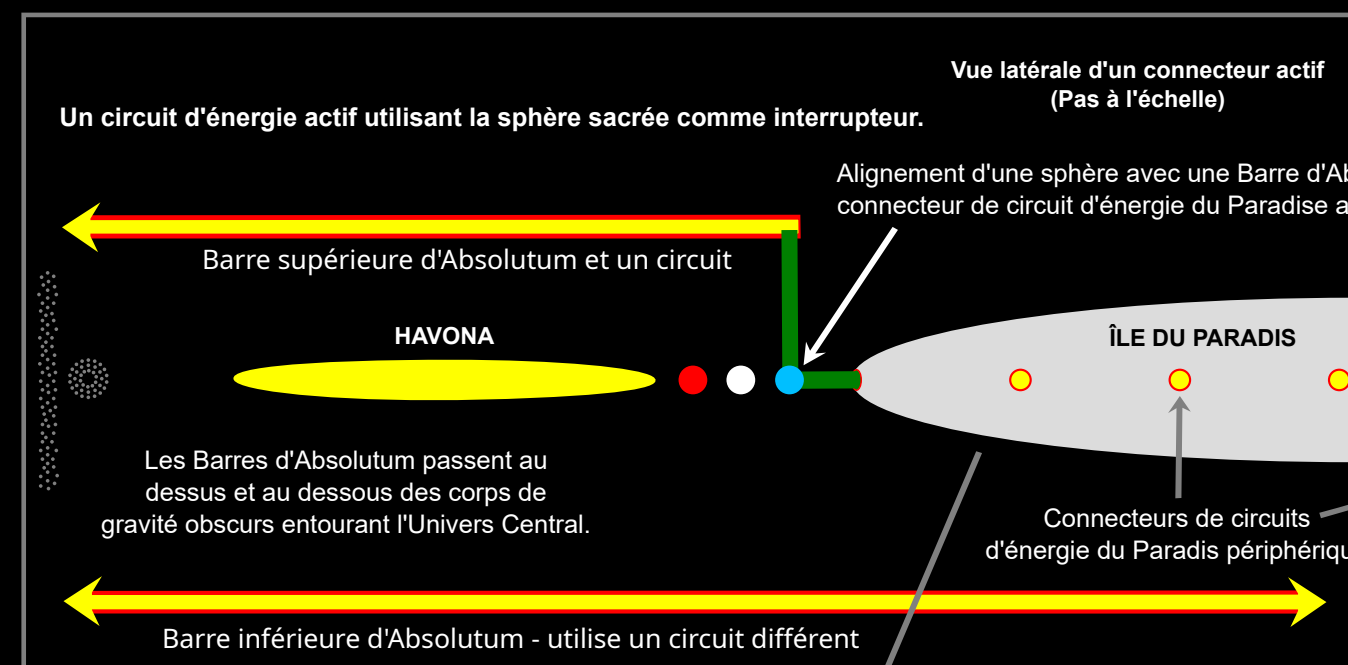
LES 7 INTERRUPTEURS MAITRES

SYNCHRONISATION AVEC LES CIRCUITS D'ÉNERGIE DU PARADIS

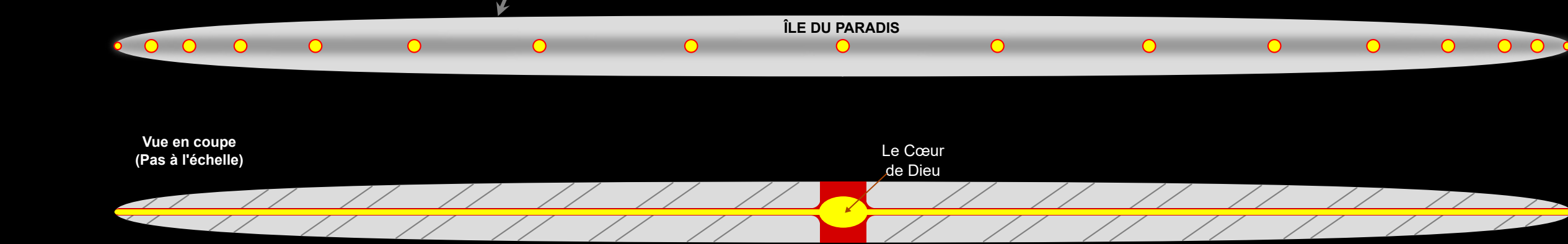
Les 7 Sphères Sacrées du Père agissent chacune comme un interrupteur principal qui contrôle plusieurs aspects du Maître Univers en évolution. Comme il n'y a que 7 de ces interrupteurs spéciaux, un maximum de 7 circuits d'énergie du Paradis peuvent être actifs à tout moment.

Alors que les 7 Sphères Sacrées tournent autour du Paradis, elles activent les circuits d'énergie en séquence lorsqu'elles passent devant eux. Pendant l'expansion de la respiration de l'espace, l'énergie s'écoule vers l'extérieur, et le flux est inversé vers l'intérieur pendant la phase de contraction.

Le schéma ci-dessous montre les détails d'un circuit d'énergie du Paradis périphérique actif (vert) à l'une des Barres d'Absolutum situés au-dessus de Havona. Lorsqu'un circuit est relié à une Barre supérieure d'Absolutum (dont il y en a beaucoup), l'énergie découle de ce connecteur de circuit d'énergie spécifique à travers la sphère sacrée alignée qui dirige ensuite l'énergie vers le haut jusqu'au début de la Barre supérieure correspondante d'Absolutum.



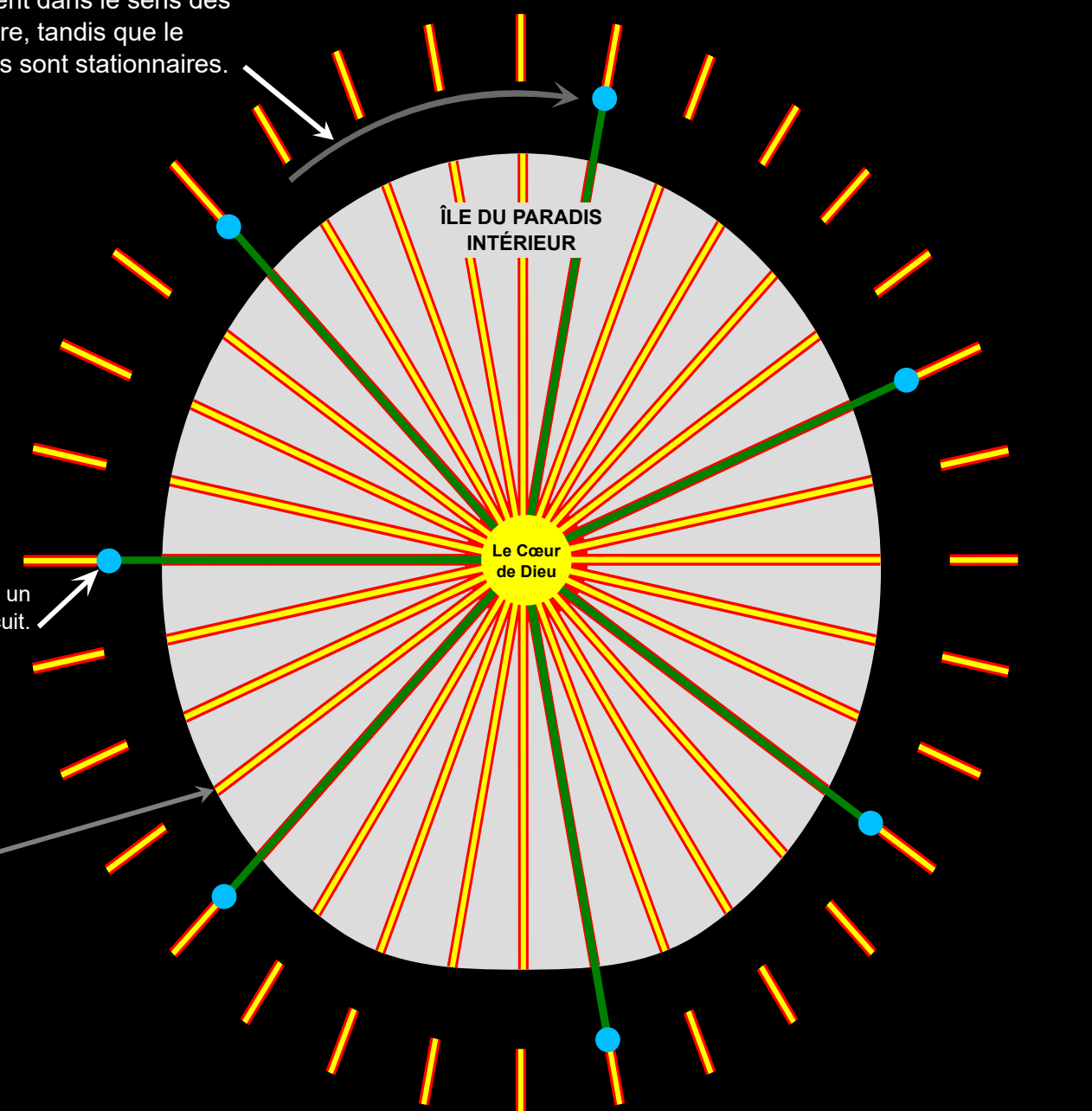
Vue latérale de connecteurs de circuit d'énergie du Paradis périphérique
(Pas à l'échelle)



Vue en coupe
(Pas à l'échelle)

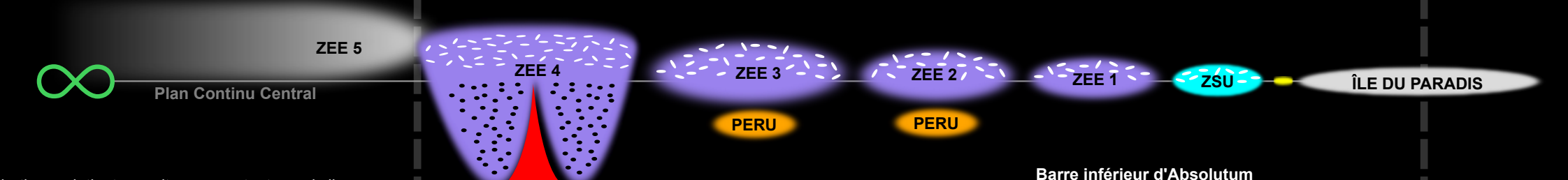
Vue de dessus des circuits d'énergie à l'intérieur de l'île du Paradis
(tous les circuits ne sont pas représentés)

Circuits des 7 Sphères Sacrées du Père. Ces sphères voyagent dans le sens des aiguilles d'une montre, tandis que le Paradis et les Barres sont stationnaires.

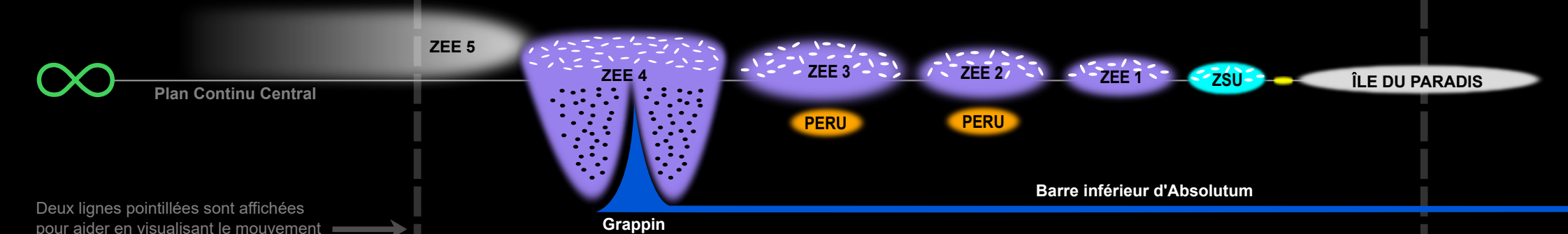


ZONES D'ESPACE

- ZSU - Zone superunivers
- ZEE - Zones d'espace extérieur
- Galaxies
- Corps de gravité
- PERU - Poches d'espace réservé d'urgence



Le mouvement de Respiration maintient une vitesse constante, mais il y a une pause dans le mouvement respiratoire à la fin de chaque cycle. Cela est dû au changement de direction du grappin au bout de la Barre. Il y a une certaine quantité d'espace supplémentaire dans la zone ZEE 4 où le grappin s'adapte. Cet espace supplémentaire est nécessaire pour s'adapter à la taille changeante du grappin du phase d'expansion au phase de contraction. Alors que le grappin se réajuste dans cet espace supplémentaire, le mouvement de la respiration s'arrête temporairement. Une fois le grappin s'est réajusté dans cet espace supplémentaire la respiration reprend son mouvement dans le sens opposé. Au cours d'un cycle d'expansion (ou de contraction), le Maître Univers s'étendra (ou se contractera) d'environ 20 % de sa taille totale.



Deux lignes pointillées sont affichées pour aider en visualisant le mouvement de contraction et point d'ancrage sous le Paradis.

COMMENT LA BARRE INFÉRIEURE D'ABSOLUTUM ALLONGE ET RACCOURCIT

Vue en coupe
(Pas à l'échelle)

Au fur et à mesure que l'énergie du Paradis est fournie à la Barre, elle subit une augmentation graduelle de la température qui à son tour provoque sa dilatation. Due à la forme de la Barre cette expansion se produit principalement sur sa longueur, mais le grappin se dilate d'un certain montant également. Puisque la Barre est ancrée profondément sous le bas Paradis, toute expansion est forcée vers l'extérieur dans la direction des Zones d'Espace Extérieur. Dans ce diagramme, la couleur rouge représente l'augmentation de la température de la Barre.

Au fur et à mesure que l'énergie du Paradis est libérée de la Barre, elle subit une diminution graduelle de température qui à son tour provoque sa contraction. Due à la forme de la Barre cette contraction se produit principalement sur sa longueur, mais le grappin se rétrécit d'un certain montant également. Puisque la Barre est ancrée profondément sous le bas Paradis, la contraction force l'extrémité extérieure de la Barre à se retirer vers le Paradis. Dans ce diagramme, la couleur bleue représente la Barre dont la température diminue.

